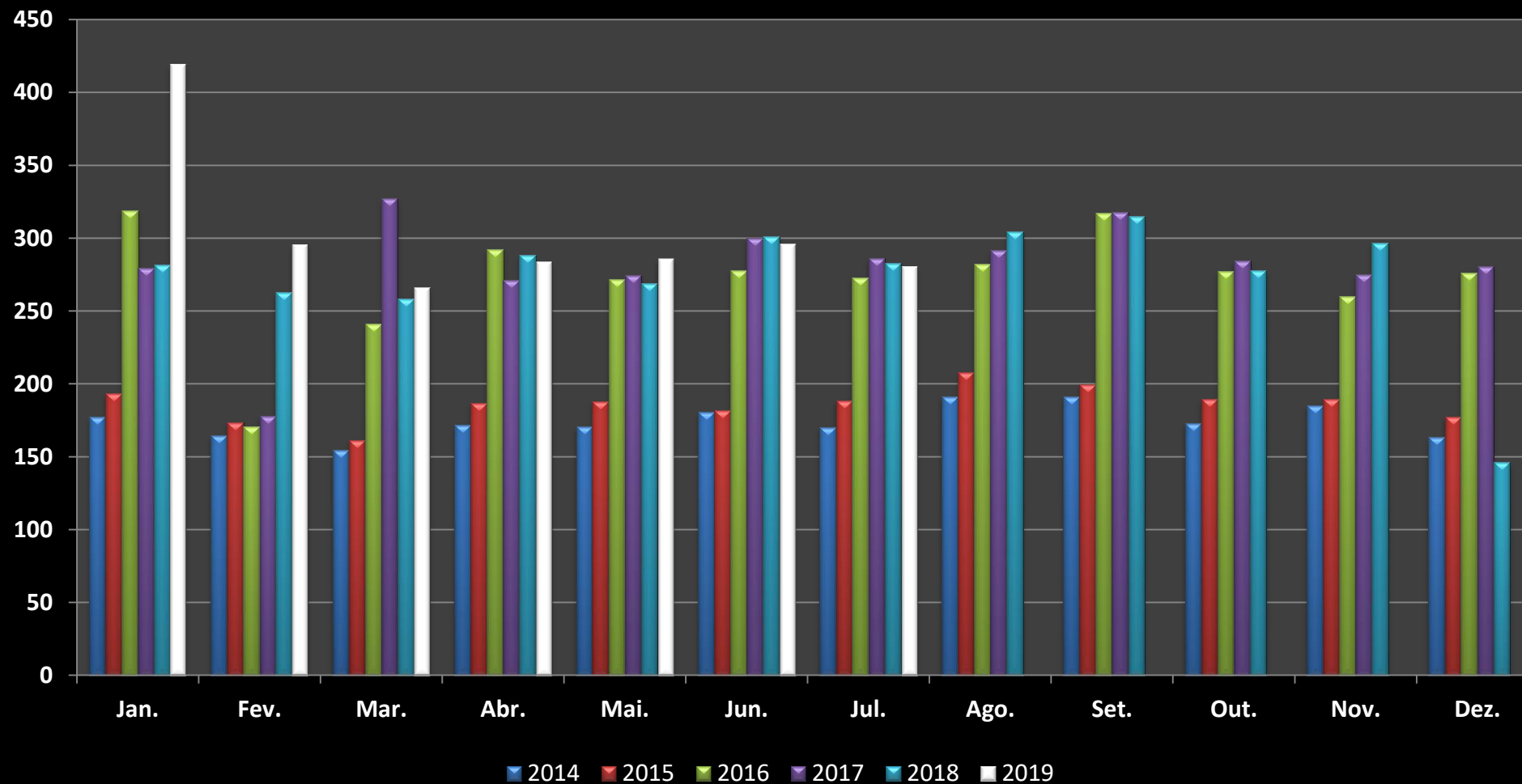


RECEITA DE IMPOSTO SOBRE PROD. PETROLÍF. E ENERGÉTICOS (ISP)
EM MILHÕES DE EUROS

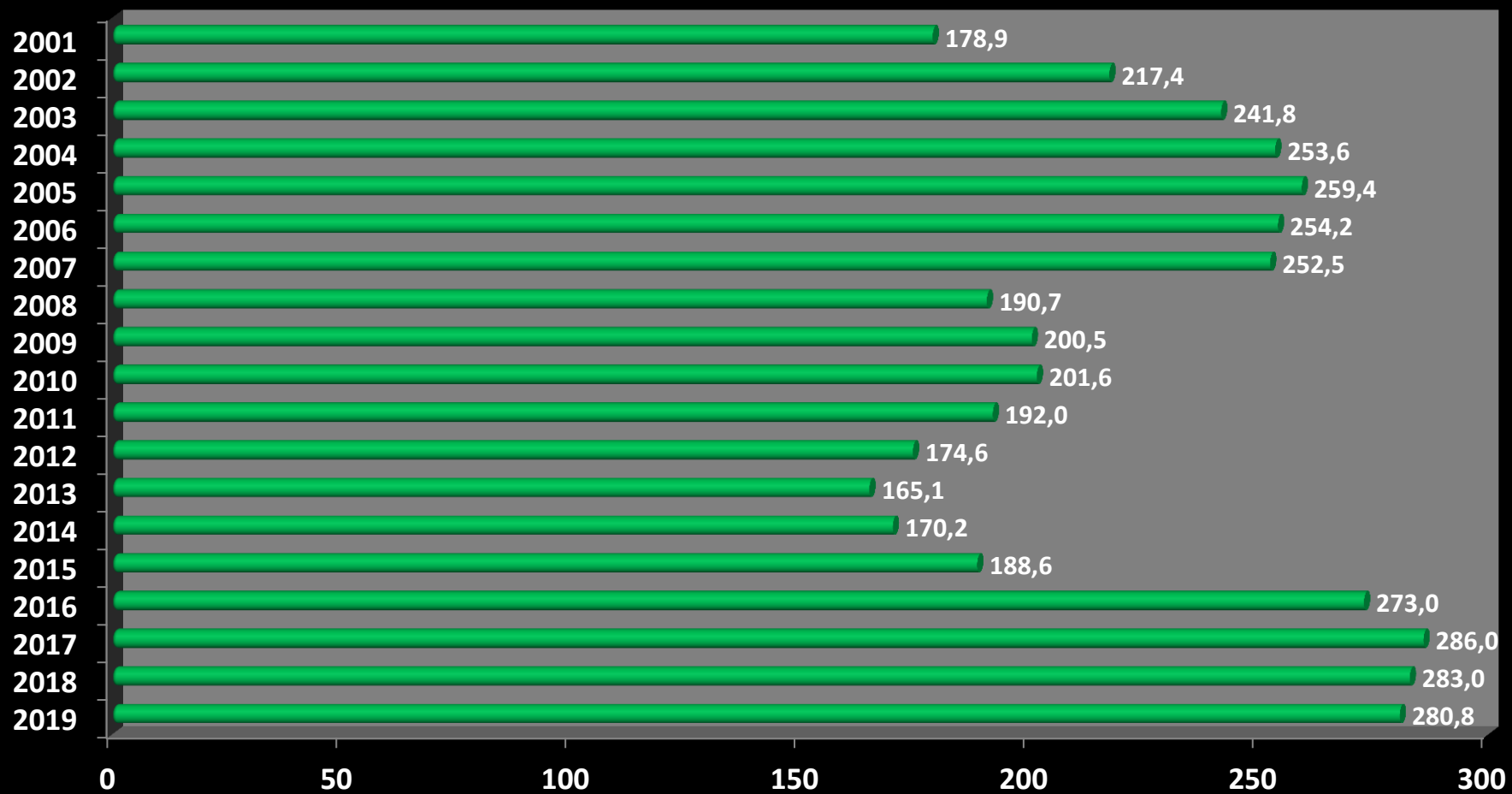
RECEITA	MENSAL											ACUMULADA										
	2014	2015	Var.% 15/14	2016	Var.% 16/15	2017	Var.% 17/16	2018	Var.% 18/17	2019	Var.% 19/18	2014	2015	Var.% 15/14	2016	Var.% 16/15	2017	Var.% 17/16	2018	Var.% 18/17	2019	Var.% 19/18
Janeiro	177,0	193,5	9,3	319,0	64,9	279,3	-12,4	281,6	0,8	419,2	48,9	177,0	193,5	9,3	319,0	64,9	279,3	-12,4	281,6	0,8	419,2	48,9
Fevereiro	164,5	173,7	5,6	170,8	-1,7	177,7	4,0	262,9	47,9	295,9	12,6	341,5	367,2	7,5	489,8	33,4	457,0	-6,7	544,5	19,1	715,1	31,3
Março	154,4	161,4	4,5	241,3	49,5	327,1	35,6	258,7	-20,9	266,1	2,9	495,9	528,6	6,6	731,1	38,3	784,1	7,2	803,2	2,4	981,2	22,2
Abril	171,7	187,0	8,9	292,3	56,3	271,3	-7,2	288,2	6,2	283,9	-1,5	667,6	715,6	7,2	1 023,4	43,0	1 055,4	3,1	1 091,4	3,4	1 265,1	15,9
Maió	170,5	187,7	10,1	271,7	44,8	274,5	1,0	269,0	-2,0	285,9	6,3	838,1	903,3	7,8	1 295,1	43,4	1 329,9	2,7	1 360,4	2,3	1 551,0	14,0
Junho	180,5	181,4	0,5	277,7	53,1	300,3	8,1	300,9	0,2	296,0	-1,6	1 018,6	1 084,7	6,5	1 572,8	45,0	1 630,2	3,6	1 661,3	1,9	1 847,0	11,2
Julho	170,2	188,6	10,8	273,0	44,8	286,0	4,8	283,0	-1,0	280,8	-0,8	1 188,8	1 273,3	7,1	1 845,8	45,0	1 916,2	3,8	1 944,3	1,5	2 127,8	9,4
Agosto	191,3	207,9	8,7	282,3	35,8	291,7	3,3	304,6	4,4			1 380,1	1 481,2	7,3	2 128,1	43,7	2 207,9	3,7	2 248,9	1,9		
Setembro	191,0	199,8	4,6	317,4	58,9	317,8	0,1	315,2	-0,8			1 571,1	1 681,0	7,0	2 445,5	45,5	2 525,7	3,3	2 564,1	1,5		
Outubro	173,1	189,4	9,4	277,4	46,5	284,3	2,5	277,6	-2,4			1 744,2	1 870,4	7,2	2 722,9	45,6	2 810,0	3,2	2 841,7	1,1		
Novembro	185,2	189,6	2,4	260,1	37,2	275,1	5,8	296,7	7,9			1 929,4	2 060,1	6,8	2 983,0	44,8	3 085,1	3,4	3 138,4	1,7		
Dezembro	163,2	177,6	8,8	276,3	55,6	280,8	1,6	146,2	-47,9			2 092,6	2 117,1	1,2	3 259,3	54,0	3 365,9	3,3	3 284,6	-2,4		

RECEITA DE IMPOSTO SOBRE PRODUTOS PETROLÍFEROS E ENERGÉTICOS (ISP) EM MILHÕES DE EUROS



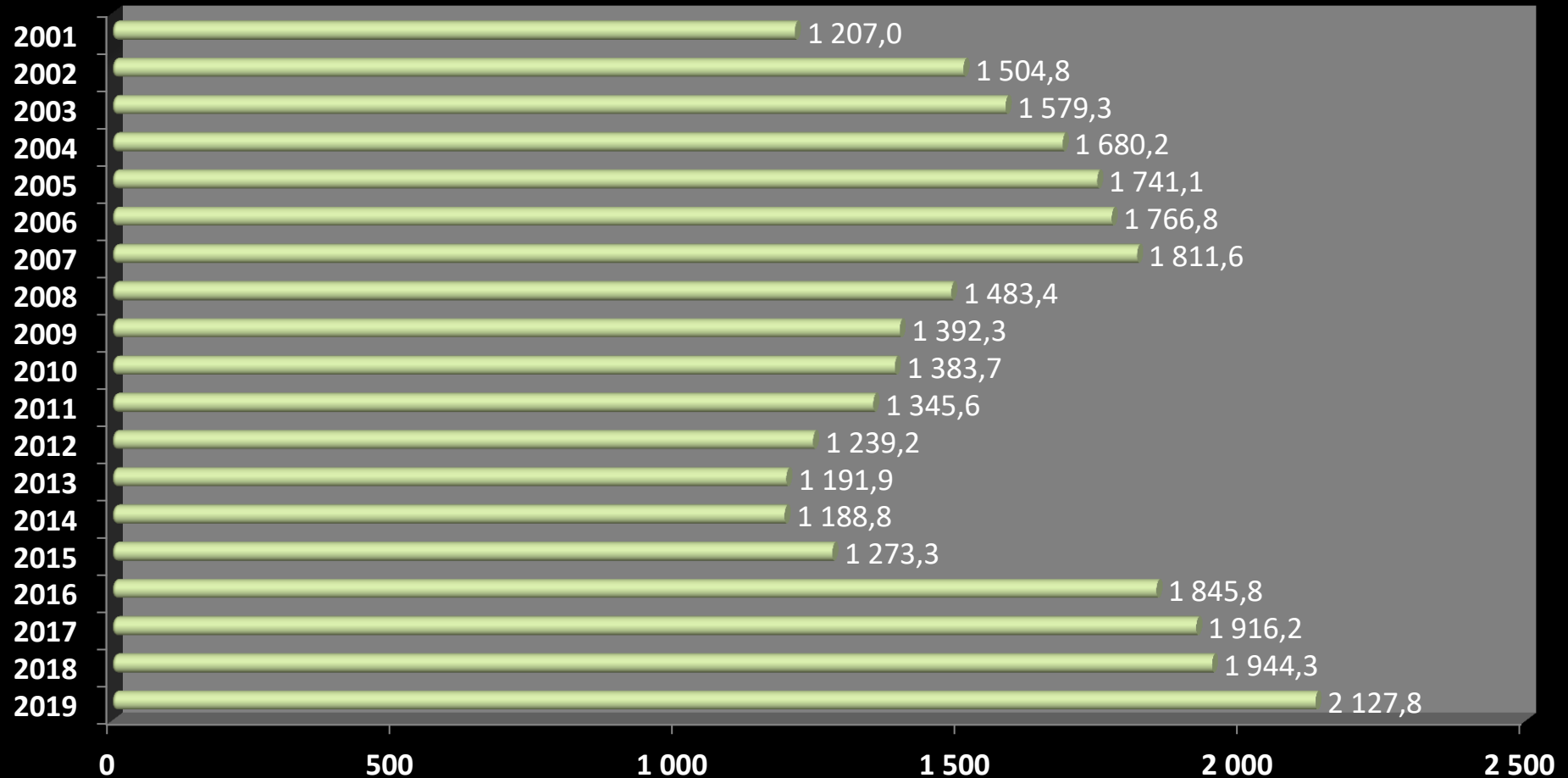
Fonte: ANECRA-GEE / DGO

RECEITA DE ISP EM MILHÕES DE EUROS - MESES DE JULHO



Fonte: ANECRA / DGO

RECEITA DE ISP EM MILHÕES DE EUROS JAN.-JUL.



Fonte: ANECRA / DGO